


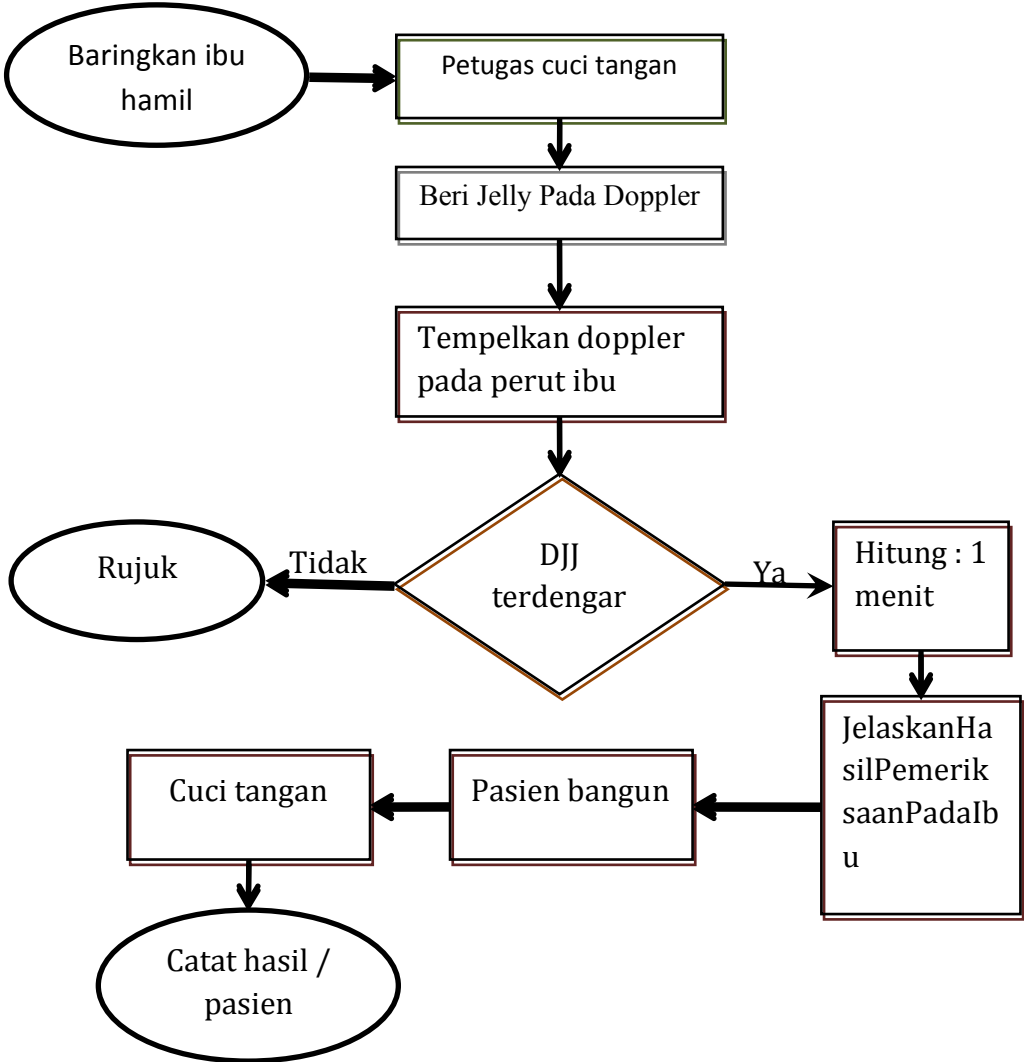


	<b>PEMERIKSAAN DENYUT JANTUNG JANIN</b>		
	<b>SOP</b>	No. Kode : 445/PKM.MP/KIA/005	
		No Revisi : -	
		Tgl. Mulai : 16 – 12 – 2017	
Berlaku			
	Halaman :		
<b>UPT PUSKESMAS MPUNDA</b>		<b><u>Nurahdiah, A.Md.Keb.</u></b> <b>NIP: 19661231 198603 2 087</b>	

1. Pengertian	Denyut jantung janin normal adalah frekuensi denyut rata-rata wanita tidak sedang bersalin, atau diukur diantara dua kontraksi. Rentang normal adalah 120 sampai 160 denyut/menit
2. Tujuan	Sebagai pedoman petugas untuk mengetahui kesehatan ibu dan perkembangan janin khususnya denyut jantung janin dalam rahim.
3. Kebijakan	Surat Keterangan Kepala Puskesmas Mpunda Nomor : 445/ 022 / XII / 2017 Tentang : Layanan Klinis yang Menjamin Kesiambungan Layanan
4. Referensi	Sarwono Prawirohardjo, 2002, Buku panduan praktis pelayanan
5. Prosedur	Alat dan Bahan 1. Doppler 2. Jelly
6. Langkah-langkah	<b>PENATALAKSANAAN :</b> <ol style="list-style-type: none"> <li>1. Baringkan ibu hamil dengan posisi terlentang</li> <li>2. Petugas cuci tangan</li> <li>3. Beri jelly pada doppler /lineac yang akan digunakan</li> <li>4. Tempelkan doppler pada perut ibu hamil didaerah punggung janin.</li> <li>5. Periksa detak jantung janin :</li> <li>6. Dengar detak jantung janin selama 1 menit, normal detak jantung janin 120-160 / menit. Beri penjelasan pada pasien hasil pemeriksaan detak jantung janin. Jika pada pemeriksaan detak jantung janin, tidak terdengar ataupun tidak ada pergerakan bayi, maka pasien diberi penjelasan dan pasien dirujuk keRS.</li> <li>7. Pasien dipersilahkan bangun</li> <li>8. Petugas mencuci tangan</li> <li>9. Catat hasil pemeriksaan jantung janin pada buku Kartu Ibu dan Buku KIA</li> </ol>

	<b>PEMERIKSAAN DENYUT JANTUNG JANIN</b>		
	<b>SOP</b>	No. Kode : 445/PKM.MP/KIA/005	
		No Revisi : -	
		Tgl. Mulai : 16 – 12 – 2017	
		Berlaku	
Halaman :			
<b>UPT PUSKESMAS MPUNDA</b>			<b><u>Nurahdiah, A.Md.Keb.</u> NIP: 19661231 198603 2 087</b>

7. Bagan Alir	 <pre> graph TD     A([Baringkan ibu hamil]) --&gt; B[Petugas cuci tangan]     B --&gt; C[Beri Jelly Pada Doppler]     C --&gt; D[Tempelkan doppler pada perut ibu]     D --&gt; E{DJJ terdengar}     E -- Tidak --&gt; F([Rujuk])     E -- Ya --&gt; G[Hitung : 1 menit]     G --&gt; H[Jelaskan Hasil Pemeriksaan Pada Ibu]     H --&gt; I[Pasien bangun]     I --&gt; J[Cuci tangan]     J --&gt; K([Catat hasil / pasien])           </pre>												
8. Hal-hal yang perlu di perhatikan	Denyut jantung janin dapat diketahui dengan tepat dan benar												
9. Unit Terkait	Ruang KIA ( ANC )												
10. DokumenT erkait	<ol style="list-style-type: none"> <li>1. Kartu Ibu</li> <li>2. Buku register kohort ibu hamil</li> <li>3. Buku register ibu hamil</li> <li>4. Buku KIA</li> </ol>												
11. RekamHist orisPerubah an	<table border="1" style="width: 100%; border-collapse: collapse;"> <thead> <tr> <th style="width: 5%;">No</th> <th style="width: 25%;">Yang Diubah</th> <th style="width: 30%;">Isi Perubahan</th> <th style="width: 40%;">Tgl Mulai Diberlakukan</th> </tr> </thead> <tbody> <tr> <td> </td> <td> </td> <td> </td> <td> </td> </tr> <tr> <td> </td> <td> </td> <td> </td> <td> </td> </tr> </tbody> </table>	No	Yang Diubah	Isi Perubahan	Tgl Mulai Diberlakukan								
No	Yang Diubah	Isi Perubahan	Tgl Mulai Diberlakukan										

	<b>PEMERIKSAAN DENYUT JANTUNG JANIN</b>		
	<b>SOP</b>	No. Kode : 445/PKM.MP/KIA/005	
		No Revisi : -	
		Tgl. Mulai : 16 – 12 – 2017	
	Berlaku		
	Halaman :		
<b>UPT PUSKESMAS MPUNDA</b>			<b><u>Nurahdiah, A.Md.Keb.</u></b> <b>NIP: 19661231 198603 2 087</b>